


**Муниципальное бюджетное общеобразовательное учреждение
"Кезская средняя общеобразовательная школа №2"
Кезского района Удмуртской Республики**

РАССМОТРЕНО
педсоветом

Протокол №1
от «29» августа 2023 г.

УТВЕРЖДЕНО
Директор

 *Е.В. Юферва*
Юферва Е.В.
Приказ №290
от «29» августа 2023 г.

**РАБОЧАЯ ПРОГРАММА
(ID 1573018)**

**учебного предмета «Информатика»
для обучающихся 7–9 классов**

п. Кез, 2023

ПОЯСНИТЕЛЬНАЯ ЗАПИСКА

Программа по информатике на уровне основного общего образования составлена на основе требований к результатам освоения основной образовательной программы основного общего образования, представленных в ФГОС ООО, а также федеральной рабочей программы воспитания.

Программа по информатике даёт представление о целях, общей стратегии обучения, воспитания и развития обучающихся средствами информатики на базовом уровне, устанавливает обязательное предметное содержание, предусматривает его структурирование по разделам и темам.

Программа по информатике определяет количественные и качественные характеристики учебного материала для каждого года изучения, в том числе для содержательного наполнения разного вида контроля (промежуточной аттестации обучающихся, всероссийских проверочных работ, государственной итоговой аттестации).

Программа по информатике является основой для составления авторских учебных программ, тематического планирования курса учителем.

Целями изучения информатики на уровне основного общего образования являются:

формирование основ мировоззрения, соответствующего современному уровню развития науки информатики, достижениям научно-технического прогресса и общественной практики, за счёт развития представлений об информации как о важнейшем стратегическом ресурсе развития личности, государства, общества, понимания роли информационных процессов, информационных ресурсов и информационных технологий в условиях цифровой трансформации многих сфер жизни современного общества;

обеспечение условий, способствующих развитию алгоритмического мышления как необходимого условия профессиональной деятельности в современном информационном обществе, предполагающего способность обучающегося разбивать сложные задачи на более простые подзадачи, сравнивать новые задачи с задачами, решёнными ранее, определять шаги для достижения результата и так далее;

формирование и развитие компетенций обучающихся в области использования информационно-коммуникационных технологий, в том числе знаний, умений и навыков работы с информацией, программирования, коммуникации в современных цифровых средах в условиях обеспечения информационной безопасности личности обучающегося;

воспитание ответственного и избирательного отношения к информации с учётом правовых и этических аспектов её распространения, стремления к продолжению образования в области информационных технологий и созидательной деятельности с применением средств информационных технологий.

Информатика в основном общем образовании отражает:

сущность информатики как научной дисциплины, изучающей закономерности протекания и возможности автоматизации информационных процессов в различных системах;

основные области применения информатики, прежде всего информационные технологии, управление и социальную сферу;

междисциплинарный характер информатики и информационной деятельности.

Изучение информатики оказывает существенное влияние на формирование мировоззрения обучающегося, его жизненную позицию, закладывает основы понимания принципов функционирования и использования информационных технологий как необходимого инструмента практически любой деятельности и одного из наиболее значимых технологических достижений современной цивилизации. Многие предметные знания и способы деятельности, освоенные обучающимися при изучении информатики, находят применение как в рамках образовательного процесса при изучении других предметных областей, так и в иных жизненных ситуациях, становятся значимыми для формирования качеств личности, то есть ориентированы на формирование метапредметных и личностных результатов обучения.

Основные задачи учебного предмета «Информатика» – сформировать у обучающихся:

понимание принципов устройства и функционирования объектов цифрового окружения, представления об истории и тенденциях развития информатики периода цифровой трансформации современного общества;

знания, умения и навыки грамотной постановки задач, возникающих в практической деятельности, для их решения с помощью информационных технологий, умения и навыки формализованного описания поставленных задач;

базовые знания об информационном моделировании, в том числе о математическом моделировании;

знание основных алгоритмических структур и умение применять эти знания для построения алгоритмов решения задач по их математическим моделям;

умения и навыки составления простых программ по построенному алгоритму на одном из языков программирования высокого уровня;

умения и навыки эффективного использования основных типов прикладных программ (приложений) общего назначения и информационных систем для решения с их помощью практических задач, владение базовыми нормами информационной этики и права, основами информационной безопасности;

умение грамотно интерпретировать результаты решения практических задач с помощью информационных технологий, применять полученные результаты в практической деятельности.

Цели и задачи изучения информатики на уровне основного общего образования определяют структуру основного содержания учебного предмета в виде следующих четырёх тематических разделов:

цифровая грамотность;

теоретические основы информатики;

алгоритмы и программирование;

информационные технологии.

На изучение информатики на базовом уровне отводится 102 часа: в 7 классе – 34 часа (1 час в неделю), в 8 классе – 34 часа (1 час в неделю), в 9 классе – 34 часа (1 час в неделю).

СОДЕРЖАНИЕ ОБУЧЕНИЯ

7 КЛАСС

Цифровая грамотность

Компьютер – универсальное устройство обработки данных

Компьютер – универсальное вычислительное устройство, работающее по программе. Типы компьютеров: персональные компьютеры, встроенные компьютеры, суперкомпьютеры. Мобильные устройства.

Основные компоненты компьютера и их назначение. Процессор. Оперативная и долговременная память. Устройства ввода и вывода. Сенсорный ввод, датчики мобильных устройств, средства биометрической аутентификации.

История развития компьютеров и программного обеспечения. Поколения компьютеров. Современные тенденции развития компьютеров. Суперкомпьютеры.

Параллельные вычисления.

Персональный компьютер. Процессор и его характеристики (такты частота, разрядность). Оперативная память. Долговременная память. Устройства ввода и вывода. Объём хранимых данных (оперативная память компьютера, жёсткий и твердотельный диск, постоянная память смартфона) и скорость доступа для различных видов носителей.

Техника безопасности и правила работы на компьютере.

Программы и данные

Программное обеспечение компьютера. Прикладное программное обеспечение. Системное программное обеспечение. Системы программирования. Правовая охрана программ и данных. Бесплатные и условно-бесплатные программы. Свободное программное обеспечение.

Файлы и папки (каталоги). Принципы построения файловых систем. Полное имя файла (папки). Путь к файлу (папке). Работа с файлами и каталогами средствами операционной системы: создание, копирование, перемещение, переименование и удаление файлов и папок (каталогов). Типы файлов. Свойства файлов. Характерные размеры файлов различных типов (страница текста, электронная книга, фотография, запись песни, видеоклип, полнометражный фильм). Архивация данных. Использование программ-архиваторов. Файловый менеджер. Поиск файлов средствами операционной системы.

Компьютерные вирусы и другие вредоносные программы. Программы для защиты от вирусов.

Компьютерные сети

Объединение компьютеров в сеть. Сеть Интернет. Веб-страница, веб-сайт. Структура адресов веб-ресурсов. Браузер. Поисковые системы. Поиск информации по ключевым словам и по изображению. Достоверность информации, полученной из Интернета.

Современные сервисы интернет-коммуникаций.

Сетевой этикет, базовые нормы информационной этики и права при работе в Интернете. Стратегии безопасного поведения в Интернете.

Теоретические основы информатики

Информация и информационные процессы

Информация – одно из основных понятий современной науки.

Информация как сведения, предназначенные для восприятия человеком, и информация как данные, которые могут быть обработаны автоматизированной системой.

Дискретность данных. Возможность описания непрерывных объектов и процессов с помощью дискретных данных.

Информационные процессы – процессы, связанные с хранением, преобразованием и передачей данных.

Представление информации

Символ. Алфавит. Мощность алфавита. Разнообразие языков и алфавитов. Естественные и формальные языки. Алфавит текстов на русском языке. Двоичный алфавит. Количество всевозможных слов (кодových комбинаций) фиксированной длины в двоичном алфавите. Преобразование любого алфавита к двоичному. Количество различных слов фиксированной длины в алфавите определённой мощности.

Кодирование символов одного алфавита с помощью кодовых слов в другом алфавите, кодовая таблица, декодирование.

Двоичный код. Представление данных в компьютере как текстов в двоичном алфавите.

Информационный объём данных. Бит – минимальная единица количества информации – двоичный разряд. Единицы измерения информационного объёма данных. Бит, байт, килобайт, мегабайт, гигабайт.

Скорость передачи данных. Единицы скорости передачи данных.

Кодирование текстов. Равномерный код. Неравномерный код. Кодировка ASCII. Восьмибитные кодировки. Понятие о кодировках UNICODE. Декодирование сообщений с использованием равномерного и неравномерного кода. Информационный объём текста.

Искажение информации при передаче.

Общее представление о цифровом представлении аудиовизуальных и других непрерывных данных.

Кодирование цвета. Цветовые модели. Модель RGB. Глубина кодирования. Палитра.

Растровое и векторное представление изображений. Пиксель. Оценка информационного объёма графических данных для растрового изображения.

Кодирование звука. Разрядность и частота записи. Количество каналов записи.

Оценка количественных параметров, связанных с представлением и хранением звуковых файлов.

Информационные технологии

Текстовые документы

Текстовые документы и их структурные элементы (страница, абзац, строка, слово, символ).

Текстовый процессор – инструмент создания, редактирования и форматирования текстов. Правила набора текста. Редактирование текста. Свойства символов. Шрифт. Типы шрифтов (рубленные, с засечками, моноширинные). Полуужирное и курсивное начертание. Свойства абзацев: границы, абзацный отступ, интервал, выравнивание. Параметры страницы. Стилизовое форматирование.

Структурирование информации с помощью списков и таблиц. Многоуровневые списки. Добавление таблиц в текстовые документы.

Вставка изображений в текстовые документы. Обтекание изображений текстом. Включение в текстовый документ диаграмм, формул, нумерации страниц, колонтитулов, ссылок и других элементов.

Проверка правописания. Расстановка переносов. Голосовой ввод текста. Оптическое распознавание текста. Компьютерный перевод. Использование сервисов Интернета для обработки текста.

Компьютерная графика

Знакомство с графическими редакторами. Растровые рисунки. Использование графических примитивов.

Операции редактирования графических объектов, в том числе цифровых фотографий: изменение размера, обрезка, поворот, отражение, работа с областями (выделение, копирование, заливка цветом), коррекция цвета, яркости и контрастности.

Векторная графика. Создание векторных рисунков встроенными средствами текстового процессора или других программ (приложений). Добавление векторных рисунков в документы.

Мультимедийные презентации

Подготовка мультимедийных презентаций. Слайд. Добавление на слайд текста и изображений. Работа с несколькими слайдами.

Добавление на слайд аудиовизуальных данных. Анимация. Гиперссылки.

8 КЛАСС

Теоретические основы информатики

Системы счисления

Непозиционные и позиционные системы счисления. Алфавит. Основание. Развёрнутая форма записи числа. Перевод в десятичную систему чисел, записанных в других системах счисления.

Римская система счисления.

Двоичная система счисления. Перевод целых чисел в пределах от 0 до 1024 в двоичную систему счисления. Восьмеричная система счисления. Перевод чисел из восьмеричной системы в двоичную и десятичную системы и обратно. Шестнадцатеричная система счисления. Перевод чисел из шестнадцатеричной системы в двоичную, восьмеричную и десятичную системы и обратно.

Арифметические операции в двоичной системе счисления.

Элементы математической логики

Логические высказывания. Логические значения высказываний. Элементарные и составные высказывания. Логические операции: «и» (конъюнкция, логическое умножение), «или» (дизъюнкция, логическое сложение), «не» (логическое отрицание). Приоритет логических операций. Определение истинности составного высказывания, если известны значения истинности входящих в него элементарных высказываний. Логические выражения. Правила записи логических выражений. Построение таблиц истинности логических выражений.

Логические элементы. Знакомство с логическими основами компьютера.

Алгоритмы и программирование

Исполнители и алгоритмы. Алгоритмические конструкции

Понятие алгоритма. Исполнители алгоритмов. Алгоритм как план управления исполнителем.

Свойства алгоритма. Способы записи алгоритма (словесный, в виде блок-схемы, программа).

Алгоритмические конструкции. Конструкция «следование». Линейный алгоритм. Ограниченность линейных алгоритмов: невозможность предусмотреть зависимость последовательности выполняемых действий от исходных данных.

Конструкция «ветвление»: полная и неполная формы. Выполнение и невыполнение условия (истинность и ложность высказывания). Простые и составные условия.

Конструкция «повторения»: циклы с заданным числом повторений, с условием выполнения, с переменной цикла.

Разработка для формального исполнителя алгоритма, приводящего к требуемому результату при конкретных исходных данных. Разработка несложных алгоритмов с использованием циклов и ветвлений для управления формальными исполнителями, такими как Робот, Черепашка, Чертёжник. Выполнение алгоритмов вручную и на компьютере. Синтаксические и логические ошибки. Отказы.

Язык программирования

Язык программирования (Python, C++, Паскаль, Java, C#, Школьный Алгоритмический Язык).

Система программирования: редактор текста программ, транслятор, отладчик.

Переменная: тип, имя, значение. Целые, вещественные и символьные переменные.

Оператор присваивания. Арифметические выражения и порядок их вычисления. Операции с целыми числами: целочисленное деление, остаток от деления.

Ветвления. Составные условия (запись логических выражений на изучаемом языке программирования). Нахождение минимума и максимума из двух, трёх и четырёх чисел. Решение квадратного уравнения, имеющего вещественные корни.

Диалоговая отладка программ: пошаговое выполнение, просмотр значений величин, отладочный вывод, выбор точки останова.

Цикл с условием. Алгоритм Евклида для нахождения наибольшего общего делителя двух натуральных чисел. Разбиение записи натурального числа в позиционной системе с основанием, меньшим или равным 10, на отдельные цифры.

Цикл с переменной. Алгоритмы проверки делимости одного целого числа на другое, проверки натурального числа на простоту.

Обработка символьных данных. Символьные (строковые) переменные. Посимвольная обработка строк. Подсчёт частоты появления символа в строке. Встроенные функции для обработки строк.

Анализ алгоритмов

Определение возможных результатов работы алгоритма при данном множестве входных данных, определение возможных входных данных, приводящих к данному результату.

9 КЛАСС

Цифровая грамотность

Глобальная сеть Интернет и стратегии безопасного поведения в ней

Глобальная сеть Интернет. IP-адреса узлов. Сетевое хранение данных. Методы индивидуального и коллективного размещения новой информации в Интернете. Большие данные (интернет-данные, в частности данные социальных сетей).

Понятие об информационной безопасности. Угрозы информационной безопасности при работе в глобальной сети и методы противодействия им. Правила безопасной аутентификации. Защита личной информации в Интернете. Безопасные стратегии поведения в Интернете. Предупреждение вовлечения в деструктивные и криминальные формы сетевой активности (кибербуллинг, фишинг и другие формы).

Работа в информационном пространстве

Виды деятельности в Интернете, интернет-сервисы: коммуникационные сервисы (почтовая служба, видео-конференц-связь и другие), справочные службы (карты, расписания и другие), поисковые службы, службы обновления программного обеспечения и другие службы. Сервисы государственных услуг. Облачные хранилища данных. Средства совместной разработки документов (онлайн-офисы). Программное обеспечение как веб-сервис: онлайн-текстовые и графические редакторы, среды разработки программ.

Теоретические основы информатики

Моделирование как метод познания

Модель. Задачи, решаемые с помощью моделирования. Классификации моделей. Материальные (натурные) и информационные модели. Непрерывные и дискретные модели. Имитационные модели. Игровые модели. Оценка адекватности модели моделируемому объекту и целям моделирования.

Табличные модели. Таблица как представление отношения.

Базы данных. Отбор в таблице строк, удовлетворяющих заданному условию.

Граф. Вершина, ребро, путь. Ориентированные и неориентированные графы. Длина (вес) ребра. Весовая матрица графа. Длина пути между вершинами графа. Поиск оптимального пути в графе. Начальная вершина (источник) и конечная вершина (сток) в ориентированном графе. Вычисление количества путей в направленном ациклическом графе.

Дерево. Корень, вершина (узел), лист, ребро (дуга) дерева. Высота дерева. Поддерево. Примеры использования деревьев. Перебор вариантов с помощью дерева.

Понятие математической модели. Задачи, решаемые с помощью математического (компьютерного) моделирования. Отличие математической модели от натурной модели и от словесного (литературного) описания объекта.

Этапы компьютерного моделирования: постановка задачи, построение математической модели, программная реализация, тестирование, проведение компьютерного эксперимента, анализ его результатов, уточнение модели.

Алгоритмы и программирование

Разработка алгоритмов и программ

Разбиение задачи на подзадачи. Составление алгоритмов и программ с использованием ветвлений, циклов и вспомогательных алгоритмов для управления исполнителем Робот или другими исполнителями, такими как Черепашка, Чертёжник и другими.

Табличные величины (массивы). Одномерные массивы. Составление и отладка программ, реализующих типовые алгоритмы обработки одномерных числовых массивов, на одном из языков программирования (Python, C++, Паскаль, Java, C#, Школьный Алгоритмический Язык): заполнение числового массива случайными числами, в соответствии с формулой или путём ввода чисел, нахождение суммы элементов массива, линейный поиск заданного значения в массиве, подсчёт элементов

массива, удовлетворяющих заданному условию, нахождение минимального (максимального) элемента массива. Сортировка массива.

Обработка потока данных: вычисление количества, суммы, среднего арифметического, минимального и максимального значения элементов последовательности, удовлетворяющих заданному условию.

Управление

Управление. Сигнал. Обратная связь. Получение сигналов от цифровых датчиков (касания, расстояния, света, звука и другого). Примеры использования принципа обратной связи в системах управления техническими устройствами с помощью датчиков, в том числе в робототехнике.

Примеры роботизированных систем (система управления движением в транспортной системе, сварочная линия автозавода, автоматизированное управление отоплением дома, автономная система управления транспортным средством и другие системы).

Информационные технологии

Электронные таблицы

Понятие об электронных таблицах. Типы данных в ячейках электронной таблицы. Редактирование и форматирование таблиц. Встроенные функции для поиска максимума, минимума, суммы и среднего арифметического. Сортировка данных в выделенном диапазоне. Построение диаграмм (гистограмма, круговая диаграмма, точечная диаграмма). Выбор типа диаграммы.

Преобразование формул при копировании. Относительная, абсолютная и смешанная адресация.

Условные вычисления в электронных таблицах. Суммирование и подсчёт значений, отвечающих заданному условию. Обработка больших наборов данных. Численное моделирование в электронных таблицах.

Информационные технологии в современном обществе

Роль информационных технологий в развитии экономики мира, страны, региона. Открытые образовательные ресурсы.

Профессии, связанные с информатикой и информационными технологиями: веб-дизайнер, программист, разработчик мобильных приложений, тестировщик, архитектор программного обеспечения, специалист по анализу данных, системный администратор.

ПЛАНИРУЕМЫЕ РЕЗУЛЬТАТЫ ОСВОЕНИЯ ПРОГРАММЫ ПО ИНФОРМАТИКЕ НА УРОВНЕ ОСНОВНОГО ОБЩЕГО ОБРАЗОВАНИЯ

Изучение информатики на уровне основного общего образования направлено на достижение обучающимися личностных, метапредметных и предметных результатов освоения содержания учебного предмета.

ЛИЧНОСТНЫЕ РЕЗУЛЬТАТЫ

Личностные результаты имеют направленность на решение задач воспитания, развития и социализации обучающихся средствами учебного предмета.

В результате изучения информатики на уровне основного общего образования у обучающегося будут сформированы следующие личностные результаты в части:

1) патриотического воспитания:

ценностное отношение к отечественному культурному, историческому и научному наследию, понимание значения информатики как науки в жизни современного общества, владение достоверной информацией о передовых мировых и отечественных достижениях в области информатики и информационных технологий, заинтересованность в научных знаниях о цифровой трансформации современного общества;

2) духовно-нравственного воспитания:

ориентация на моральные ценности и нормы в ситуациях нравственного выбора, готовность оценивать своё поведение и поступки, а также поведение и поступки других людей с позиции нравственных и правовых норм с учётом осознания последствий поступков, активное неприятие асоциальных поступков, в том числе в Интернете;

3) гражданского воспитания:

представление о социальных нормах и правилах межличностных отношений в коллективе, в том числе в социальных сообществах, соблюдение правил безопасности, в том числе навыков безопасного поведения в интернет-среде, готовность к разнообразной совместной деятельности при выполнении учебных, познавательных задач, создании учебных проектов, стремление к взаимопониманию и взаимопомощи в процессе этой учебной деятельности, готовность оценивать своё поведение и поступки своих товарищей с позиции нравственных и правовых норм с учётом осознания последствий поступков;

4) ценностей научного познания:

сформированность мировоззренческих представлений об информации, информационных процессах и информационных технологиях, соответствующих современному уровню развития науки и общественной практики и составляющих базовую основу для понимания сущности научной картины мира;

интерес к обучению и познанию, любознательность, готовность и способность к самообразованию, осознанному выбору направленности и уровня обучения в дальнейшем;

овладение основными навыками исследовательской деятельности, установка на осмысление опыта, наблюдений, поступков и стремление совершенствовать пути достижения индивидуального и коллективного благополучия;

сформированность информационной культуры, в том числе навыков самостоятельной работы с учебными текстами, справочной литературой,

разнообразными средствами информационных технологий, а также умения самостоятельно определять цели своего обучения, ставить и формулировать для себя новые задачи в учёбе и познавательной деятельности, развивать мотивы и интересы своей познавательной деятельности;

5) формирования культуры здоровья:

осознание ценности жизни, ответственное отношение к своему здоровью, установка на здоровый образ жизни, в том числе и за счёт освоения и соблюдения требований безопасной эксплуатации средств информационных и коммуникационных технологий;

6) трудового воспитания:

интерес к практическому изучению профессий и труда в сферах профессиональной деятельности, связанных с информатикой, программированием и информационными технологиями, основанными на достижениях науки информатики и научно-технического прогресса;

осознанный выбор и построение индивидуальной траектории образования и жизненных планов с учётом личных и общественных интересов и потребностей;

7) экологического воспитания:

осознание глобального характера экологических проблем и путей их решения, в том числе с учётом возможностей информационных и коммуникационных технологий;

8) адаптации обучающегося к изменяющимся условиям социальной и природной среды:

освоение обучающимися социального опыта, основных социальных ролей, соответствующих ведущей деятельности возраста, норм и правил общественного поведения, форм социальной жизни в группах и сообществах, в том числе существующих в виртуальном пространстве.

МЕТАПРЕДМЕТНЫЕ РЕЗУЛЬТАТЫ

Метапредметные результаты освоения программы по информатике отражают овладение универсальными учебными действиями – познавательными, коммуникативными, регулятивными.

Познавательные универсальные учебные действия

Базовые логические действия:

умение определять понятия, создавать обобщения, устанавливать аналогии, классифицировать, самостоятельно выбирать основания и критерии для классификации, устанавливать причинно-следственные связи, строить логические рассуждения, делать умозаключения (индуктивные, дедуктивные и по аналогии) и выводы;

умение создавать, применять и преобразовывать знаки и символы, модели и схемы для решения учебных и познавательных задач;

самостоятельно выбирать способ решения учебной задачи (сравнивать несколько вариантов решения, выбирать наиболее подходящий с учётом самостоятельно выделенных критериев).

Базовые исследовательские действия:

формулировать вопросы, фиксирующие разрыв между реальным и желательным состоянием ситуации, объекта, и самостоятельно устанавливать искомое и данное;

оценивать на применимость и достоверность информацию, полученную в ходе исследования;

прогнозировать возможное дальнейшее развитие процессов, событий и их последствия в аналогичных или сходных ситуациях, а также выдвигать предположения об их развитии в новых условиях и контекстах.

Работа с информацией:

выявлять дефицит информации, данных, необходимых для решения поставленной задачи;

применять различные методы, инструменты и запросы при поиске и отборе информации или данных из источников с учётом предложенной учебной задачи и заданных критериев;

выбирать, анализировать, систематизировать и интерпретировать информацию различных видов и форм представления;

самостоятельно выбирать оптимальную форму представления информации и иллюстрировать решаемые задачи несложными схемами, диаграммами, иной графикой и их комбинациями;

оценивать надёжность информации по критериям, предложенным учителем или сформулированным самостоятельно;

эффективно запоминать и систематизировать информацию.

Коммуникативные универсальные учебные действия

Общение:

сопоставлять свои суждения с суждениями других участников диалога, обнаруживать различие и сходство позиций;

публично представлять результаты выполненного опыта (эксперимента, исследования, проекта);

самостоятельно выбирать формат выступления с учётом задач презентации и особенностей аудитории и в соответствии с ним составлять устные и письменные тексты с использованием иллюстративных материалов.

Совместная деятельность (сотрудничество):

понимать и использовать преимущества командной и индивидуальной работы при решении конкретной проблемы, в том числе при создании информационного продукта;

принимать цель совместной информационной деятельности по сбору, обработке, передаче, формализации информации, коллективно строить действия по её достижению: распределять роли, договариваться, обсуждать процесс и результат совместной работы;

выполнять свою часть работы с информацией или информационным продуктом, достигая качественного результата по своему направлению и координируя свои действия с другими членами команды;

оценивать качество своего вклада в общий информационный продукт по критериям, самостоятельно сформулированным участниками взаимодействия;

сравнивать результаты с исходной задачей и вклад каждого члена команды в достижение результатов, разделять сферу ответственности и проявлять готовность к предоставлению отчёта перед группой.

Регулятивные универсальные учебные действия

Самоорганизация:

выявлять в жизненных и учебных ситуациях проблемы, требующие решения;
ориентироваться в различных подходах к принятию решений (индивидуальное принятие решений, принятие решений в группе);

самостоятельно составлять алгоритм решения задачи (или его часть), выбирать способ решения учебной задачи с учётом имеющихся ресурсов и собственных возможностей, аргументировать предлагаемые варианты решений;

составлять план действий (план реализации намеченного алгоритма решения), корректировать предложенный алгоритм с учётом получения новых знаний об изучаемом объекте;

делать выбор в условиях противоречивой информации и брать ответственность за решение.

Самоконтроль (рефлексия):

владеть способами самоконтроля, самомотивации и рефлексии;

давать оценку ситуации и предлагать план её изменения;

учитывать контекст и предвидеть трудности, которые могут возникнуть при решении учебной задачи, адаптировать решение к меняющимся обстоятельствам;

объяснять причины достижения (недостижения) результатов информационной деятельности, давать оценку приобретённому опыту, уметь находить позитивное в произошедшей ситуации;

вносить коррективы в деятельность на основе новых обстоятельств, изменившихся ситуаций, установленных ошибок, возникших трудностей;

оценивать соответствие результата цели и условиям.

Эмоциональный интеллект:

ставить себя на место другого человека, понимать мотивы и намерения другого.

Принятие себя и других:

осознавать невозможность контролировать всё вокруг даже в условиях открытого доступа к любым объёмам информации.

ПРЕДМЕТНЫЕ РЕЗУЛЬТАТЫ

К концу обучения в 7 классе у обучающегося будут сформированы следующие умения:

пояснять на примерах смысл понятий «информация», «информационный процесс», «обработка информации», «хранение информации», «передача информации»;

кодировать и декодировать сообщения по заданным правилам, демонстрировать понимание основных принципов кодирования информации различной природы (текстовой, графической, аудио);

сравнивать длины сообщений, записанных в различных алфавитах, оперировать единицами измерения информационного объёма и скорости передачи данных;

оценивать и сравнивать размеры текстовых, графических, звуковых файлов и видеофайлов;

приводить примеры современных устройств хранения и передачи информации, сравнивать их количественные характеристики;

выделять основные этапы в истории и понимать тенденции развития компьютеров и программного обеспечения;

получать и использовать информацию о характеристиках персонального компьютера и его основных элементах (процессор, оперативная память, долговременная память, устройства ввода-вывода);

соотносить характеристики компьютера с задачами, решаемыми с его помощью;

ориентироваться в иерархической структуре файловой системы (записывать полное имя файла (каталога), путь к файлу (каталогу) по имеющемуся описанию файловой структуры некоторого информационного носителя);

работать с файловой системой персонального компьютера с использованием графического интерфейса, а именно: создавать, копировать, перемещать, переименовывать, удалять и архивировать файлы и каталоги, использовать антивирусную программу;

представлять результаты своей деятельности в виде структурированных иллюстрированных документов, мультимедийных презентаций;

искать информацию в Интернете (в том числе, по ключевым словам, по изображению), критически относиться к найденной информации, осознавая опасность для личности и общества распространения вредоносной информации, в том числе экстремистского и террористического характера;

понимать структуру адресов веб-ресурсов;

использовать современные сервисы интернет-коммуникаций;

соблюдать требования безопасной эксплуатации технических средств информационных и коммуникационных технологий, соблюдать сетевой этикет, базовые нормы информационной этики и права при работе с приложениями на любых устройствах и в Интернете, выбирать безопасные стратегии поведения в сети;

применять методы профилактики негативного влияния средств информационных и коммуникационных технологий на здоровье пользователя.

К концу обучения **в 8 классе** у обучающегося будут сформированы следующие умения:

пояснять на примерах различия между позиционными и непозиционными системами счисления;

записывать и сравнивать целые числа от 0 до 1024 в различных позиционных системах счисления (с основаниями 2, 8, 16), выполнять арифметические операции над ними;

раскрывать смысл понятий «высказывание», «логическая операция», «логическое выражение»;

записывать логические выражения с использованием дизъюнкции, конъюнкции и отрицания, определять истинность логических выражений, если известны значения истинности входящих в него переменных, строить таблицы истинности для логических выражений;

раскрывать смысл понятий «исполнитель», «алгоритм», «программа», понимая разницу между употреблением этих терминов в обыденной речи и в информатике;

описывать алгоритм решения задачи различными способами, в том числе в виде блок-схемы;

составлять, выполнять вручную и на компьютере несложные алгоритмы с использованием ветвлений и циклов для управления исполнителями, такими как Робот, Черепашка, Чертёжник;

использовать константы и переменные различных типов (числовых, логических, символьных), а также содержащие их выражения, использовать оператор присваивания; использовать при разработке программ логические значения, операции и выражения с ними;

анализировать предложенные алгоритмы, в том числе определять, какие результаты возможны при заданном множестве исходных значений;

создавать и отлаживать программы на одном из языков программирования (Python, C++, Паскаль, Java, C#, Школьный Алгоритмический Язык), реализующие несложные алгоритмы обработки числовых данных с использованием циклов и ветвлений, в том числе реализующие проверку делимости одного целого числа на другое, проверку натурального числа на простоту, выделения цифр из натурального числа.

К концу обучения в **9 классе** у обучающегося будут сформированы следующие умения:

разбивать задачи на подзадачи, составлять, выполнять вручную и на компьютере несложные алгоритмы с использованием ветвлений, циклов и вспомогательных алгоритмов для управления исполнителями, такими как Робот, Черепашка, Чертёжник;

составлять и отлаживать программы, реализующие типовые алгоритмы обработки числовых последовательностей или одномерных числовых массивов (поиск максимумов, минимумов, суммы или количества элементов с заданными свойствами) на одном из языков программирования (Python, C++, Паскаль, Java, C#, Школьный Алгоритмический Язык);

раскрывать смысл понятий «модель», «моделирование», определять виды моделей, оценивать адекватность модели моделируемому объекту и целям моделирования;

использовать графы и деревья для моделирования систем сетевой и иерархической структуры, находить кратчайший путь в графе;

выбирать способ представления данных в соответствии с поставленной задачей (таблицы, схемы, графики, диаграммы) с использованием соответствующих программных средств обработки данных;

использовать электронные таблицы для обработки, анализа и визуализации числовых данных, в том числе с выделением диапазона таблицы и упорядочиванием (сортировкой) его элементов;

создавать и применять в электронных таблицах формулы для расчётов с использованием встроенных арифметических функций (суммирование и подсчёт значений, отвечающих заданному условию, среднее арифметическое, поиск максимального и минимального значения), абсолютной, относительной, смешанной адресации;

использовать электронные таблицы для численного моделирования в простых задачах из разных предметных областей;

использовать современные интернет-сервисы (в том числе коммуникационные сервисы, облачные хранилища данных, онлайн-программы (текстовые и графические редакторы, среды разработки)) в учебной и повседневной деятельности;

приводить примеры использования геоинформационных сервисов, сервисов государственных услуг, образовательных сервисов Интернета в учебной и повседневной деятельности;

использовать различные средства защиты от вредоносного программного обеспечения, защищать персональную информацию от несанкционированного доступа и его последствий (разглашения, подмены, утраты данных) с учётом основных технологических и социально-психологических аспектов использования сети Интернет (сетевая анонимность, цифровой след, аутентичность субъектов и ресурсов, опасность вредоносного кода);

распознавать попытки и предупреждать вовлечение себя и окружающих в деструктивные и криминальные формы сетевой активности (в том числе кибербуллинг, фишинг).

**ТЕМАТИЧЕСКОЕ ПЛАНИРОВАНИЕ
7 КЛАСС**

№ п/п	Наименование разделов и тем программы	Количество часов			Электронные (цифровые) образовательные ресурсы
		Всего	Контрольные работы	Практические работы	
Раздел 1. Цифровая грамотность					
1.1	Компьютер – универсальное устройство обработки данных	2			Библиотека ЦОК https://m.edsoo.ru/7f41646e
1.2	Программы и данные	4			Библиотека ЦОК https://m.edsoo.ru/7f41646e
1.3	Компьютерные сети	2	1		Библиотека ЦОК https://m.edsoo.ru/7f41646e
Итого по разделу		8			
Раздел 2. Теоретические основы информатики					
2.1	Информация и информационные процессы	2			Библиотека ЦОК https://m.edsoo.ru/7f41646e
2.2	Представление информации	9	1		Библиотека ЦОК https://m.edsoo.ru/7f41646e
Итого по разделу		12			
Раздел 3. Информационные технологии					
3.1	Текстовые документы	6		5	Библиотека ЦОК https://m.edsoo.ru/7f41646e
3.2	Компьютерная графика	4		2	Библиотека ЦОК https://m.edsoo.ru/7f41646e
3.3	Мультимедийные презентации	3	1		Библиотека ЦОК https://m.edsoo.ru/7f41646e
Итого по разделу		13			
Повторно-обобщающий урок по курсу информатики 7 класса		1			
ОБЩЕЕ КОЛИЧЕСТВО ЧАСОВ ПО ПРОГРАММЕ		34	3	7	

8 КЛАСС

№ п/п	Наименование разделов и тем программы	Количество часов			Электронные (цифровые) образовательные ресурсы
		Всего	Контрольные работы	Практические работы	
Раздел 1. Теоретические основы информатики					
1.1	Системы счисления	6	1		Библиотека ЦОК https://m.edsoo.ru/7f418516
1.2	Элементы математической логики	6	1		Библиотека ЦОК https://m.edsoo.ru/7f418516
Итого по разделу		12			
Раздел 2. Алгоритмы и программирование					
2.1	Исполнители и алгоритмы. Алгоритмические конструкции	10	1		Библиотека ЦОК https://m.edsoo.ru/7f418516
2.2	Язык программирования	9		3	Библиотека ЦОК https://m.edsoo.ru/7f418516
2.3	Анализ алгоритмов	2			Библиотека ЦОК https://m.edsoo.ru/7f418516
Итого по разделу		21			
Повторно-обобщающий урок по курсу информатики 8 класса		1			
ОБЩЕЕ КОЛИЧЕСТВО ЧАСОВ ПО ПРОГРАММЕ		34	3	3	

9 КЛАСС

№ п/п	Наименование разделов и тем программы	Количество часов			Электронные (цифровые) образовательные ресурсы
		Всего	Контрольные работы	Практические работы	
Раздел 1. Цифровая грамотность					
1.1	Глобальная сеть Интернет и стратегии безопасного поведения в ней	3			Библиотека ЦОК https://m.edsoo.ru/7f41a7d0
1.2	Работа в информационном пространстве	3			Библиотека ЦОК https://m.edsoo.ru/7f41a7d0
Итого по разделу		6			
Раздел 2. Теоретические основы информатики					
2.1	Моделирование как метод познания	8	1		Библиотека ЦОК https://m.edsoo.ru/7f41a7d0
Итого по разделу		8			
Раздел 3. Алгоритмы и программирование					
3.1	Разработка алгоритмов и программ	6	1		Библиотека ЦОК https://m.edsoo.ru/7f41a7d0
3.2	Управление	2			Библиотека ЦОК https://m.edsoo.ru/7f41a7d0
Итого по разделу		8			
Раздел 4. Информационные технологии					
4.1	Электронные таблицы	10	1	5	Библиотека ЦОК https://m.edsoo.ru/7f41a7d0
4.2	Информационные технологии в современном обществе	1			Библиотека ЦОК https://m.edsoo.ru/7f41a7d0
Итого по разделу		11			
Повторно-обобщающий урок		1			
ОБЩЕЕ КОЛИЧЕСТВО ЧАСОВ ПО ПРОГРАММЕ		34	3	5	

ПОУРОЧНОЕ ПЛАНИРОВАНИЕ

7 КЛАСС

№ п/п	Тема урока	Количество часов			Электронные цифровые образовательные ресурсы
		Всего	Контрольные работы	Практические работы	
1	Компьютер – универсальное вычислительное устройство, работающее по программе. Техника безопасности и правила работы на компьютере	1			Библиотека ЦОК https://m.edsoo.ru/8a1521d2
2	История и современные тенденции развития компьютеров	1			Библиотека ЦОК https://m.edsoo.ru/8a1523ee
3	Программное обеспечение компьютера. Правовая охрана программ и данных	1			Библиотека ЦОК https://m.edsoo.ru/8a152826
4	Файлы и папки. Основные операции с файлами и папками	1			Библиотека ЦОК https://m.edsoo.ru/8a152a74
5	Архивация данных. Использование программ-архиваторов	1			Библиотека ЦОК https://m.edsoo.ru/8a152cfe
6	Компьютерные вирусы и антивирусные программы	1			Библиотека ЦОК https://m.edsoo.ru/8a152f74
7	Компьютерные сети. Поиск информации в сети Интернет.	1			Библиотека ЦОК https://m.edsoo.ru/8a153244
8	Сервисы интернет-коммуникаций. Сетевой этикет. Стратегии безопасного поведения в Интернете	1	1		Библиотека ЦОК https://m.edsoo.ru/8a153460
9	Информация и данные	1			Библиотека ЦОК https://m.edsoo.ru/8a161966
10	Информационные процессы	1			Библиотека ЦОК https://m.edsoo.ru/8a161e2a
11	Разнообразие языков и алфавитов. Естественные и формальные языки	1			Библиотека ЦОК https://m.edsoo.ru/8a161fec
12	Двоичный алфавит. Преобразование любого алфавита к двоичному	1			Библиотека ЦОК https://m.edsoo.ru/8a162186
13	Представление данных в компьютере как текстов в двоичном алфавите	1			Библиотека ЦОК https://m.edsoo.ru/8a162316
14	Единицы измерения информации и скорости передачи данных	1			Библиотека ЦОК https://m.edsoo.ru/8a16249c

15	Кодирование текстов. Равномерные и неравномерные коды	1			Библиотека ЦОК https://m.edsoo.ru/8a1625f0
16	Декодирование сообщений. Информационный объём текста	1			
17	Цифровое представление непрерывных данных	1			Библиотека ЦОК https://m.edsoo.ru/8a162848
18	Кодирование цвета. Оценка информационного объёма графических данных для растрового изображения	1			Библиотека ЦОК https://m.edsoo.ru/8a1629ec
19	Кодирование звука	1			Библиотека ЦОК https://m.edsoo.ru/8a162b72
20	Контрольная работа по теме «Представление информации»	1	1		Библиотека ЦОК https://m.edsoo.ru/8a162d02
21	Текстовые документы, их ввод и редактирование в текстовом процессоре	1		1	Библиотека ЦОК https://m.edsoo.ru/8a162e7e
22	Форматирование текстовых документов	1		1	Библиотека ЦОК https://m.edsoo.ru/8a162fe6
23	Параметры страницы. Списки и таблицы	1		1	Библиотека ЦОК https://m.edsoo.ru/8a1632d4
24	Вставка нетекстовых объектов в текстовые документы	1		1	Библиотека ЦОК https://m.edsoo.ru/8a1632d4
25	Интеллектуальные возможности современных систем обработки текстов	1			
26	Обобщение и систематизация знаний по теме «Текстовые документы».	1		1	Библиотека ЦОК https://m.edsoo.ru/8a1635c2
27	Графический редактор. Растровые рисунки	1			Библиотека ЦОК https://m.edsoo.ru/8a163874
28	Операции редактирования графических объектов	1		1	Библиотека ЦОК https://m.edsoo.ru/8a1639d2
29	Векторная графика	1			Библиотека ЦОК https://m.edsoo.ru/8a163b30
30	Обобщение и систематизация знаний по теме «Компьютерная графика»	1		1	Библиотека ЦОК https://m.edsoo.ru/8a16404e
31	Подготовка мультимедийных презентаций	1			Библиотека ЦОК https://m.edsoo.ru/8a1642c4
32	Добавление на слайд аудиовизуальных данных, анимации и гиперссылок	1			Библиотека ЦОК https://m.edsoo.ru/8a164472

33	Обобщение и систематизация знаний по теме «Мультимедийные презентации». Проверочная работа	1	1		Библиотека ЦОК https://m.edsoo.ru/8a164652
34	Повторно-обобщающий урок по курсу информатики 7 класса	1			Библиотека ЦОК https://m.edsoo.ru/8a164828
ОБЩЕЕ КОЛИЧЕСТВО ЧАСОВ ПО ПРОГРАММЕ		34	3	6	

8 КЛАСС

№ п/п	Тема урока	Количество часов			Электронные цифровые образовательные ресурсы
		Всего	Контрольные работы	Практические работы	
1	Непозиционные и позиционные системы счисления	1			Библиотека ЦОК https://m.edsoo.ru/8a1649e0
2	Развернутая форма записи числа	1			Библиотека ЦОК https://m.edsoo.ru/8a164ba2
3	Двоичная система счисления. Арифметические операции в двоичной системе счисления	1			Библиотека ЦОК https://m.edsoo.ru/8a164d96
4	Восьмеричная система счисления	1			Библиотека ЦОК https://m.edsoo.ru/8a165296
5	Шестнадцатеричная система счисления	1			Библиотека ЦОК https://m.edsoo.ru/8a16549e
6	Проверочная работа по теме «Системы счисления»	1	1		Библиотека ЦОК https://m.edsoo.ru/8a16564c
7	Логические высказывания	1			Библиотека ЦОК https://m.edsoo.ru/8a1657fa
8	Логические операции «и», «или», «не»	1			Библиотека ЦОК https://m.edsoo.ru/8a165b56
9	Определение истинности составного высказывания	1			Библиотека ЦОК https://m.edsoo.ru/8a165cf0
10	Таблицы истинности	1			
11	Логические элементы	1			Библиотека ЦОК https://m.edsoo.ru/8a165e94
12	Контрольная работа по теме «Элементы математической логики»	1	1		Библиотека ЦОК https://m.edsoo.ru/8a178c38
13	Понятие алгоритма. Исполнители алгоритмов	1			Библиотека ЦОК https://m.edsoo.ru/8a17949e
14	Свойства алгоритма. Способы записи алгоритма	1			Библиотека ЦОК https://m.edsoo.ru/8a179606
15	Алгоритмическая конструкция «следование». Линейный алгоритм	1			
16	Алгоритмическая конструкция «ветвление»: полная и неполная формы	1			

17	Алгоритмическая конструкция «повторение»	1			Библиотека ЦОК https://m.edsoo.ru/8a17998a
18	Формальное исполнение алгоритма	1			Библиотека ЦОК https://m.edsoo.ru/8a179aac
19	Разработка несложных алгоритмов с использованием циклов для управления формальными исполнителями	1			Библиотека ЦОК https://m.edsoo.ru/8a179e1c
20	Разработка несложных алгоритмов с использованием циклов и ветвлений для управления формальными исполнителями	1			Библиотека ЦОК https://m.edsoo.ru/8a179e1c
21	Выполнение алгоритмов	1			Библиотека ЦОК https://m.edsoo.ru/8a17a06a
22	Обобщение и систематизация знаний. Контрольная работа по теме «Исполнители и алгоритмы. Алгоритмические конструкции»	1	1		Библиотека ЦОК https://m.edsoo.ru/8a17a18c
23	Язык программирования. Система программирования	1			
24	Переменные. Оператор присваивания	1			
25	Программирование линейных алгоритмов	1			
26	Разработка программ, содержащих оператор ветвления	1		1	
27	Диалоговая отладка программ	1			
28	Цикл с условием	1			
29	Цикл с переменной	1			Библиотека ЦОК https://m.edsoo.ru/8a17ac4a
30	Обработка символьных данных	1		1	Библиотека ЦОК https://m.edsoo.ru/8a17ad6c
31	Обобщение и систематизация знаний по теме «Язык программирования»	1		1	Библиотека ЦОК https://m.edsoo.ru/8a17ae8e
32	Анализ алгоритмов. Определение возможных результатов работы алгоритма при заданном множестве входных данных	1			Библиотека ЦОК https://m.edsoo.ru/8a17afa6
33	Анализ алгоритмов. Определение возможных входных данных, приводящих к данному результату	1			
34	Повторно-обобщающий урок по курсу информатики 8 класса	1			Библиотека ЦОК https://m.edsoo.ru/8a17b456
ОБЩЕЕ КОЛИЧЕСТВО ЧАСОВ ПО ПРОГРАММЕ		34	3	3	

9 КЛАСС

№ п/п	Тема урока	Количество часов			Электронные цифровые образовательные ресурсы
		Всего	Контрольные работы	Практические работы	
1	Глобальная сеть Интернет. IP-адреса узлов. Большие данные	1			Библиотека ЦОК https://m.edsoo.ru/8a17b578
2	Информационная безопасность	1			Библиотека ЦОК https://m.edsoo.ru/8a17b690
3	Учет понятия об информационной безопасности при создании комплексных информационных объектов в виде веб-страниц	1			Библиотека ЦОК https://m.edsoo.ru/8a17b7bc
4	Виды деятельности в сети Интернет	1			Библиотека ЦОК https://m.edsoo.ru/8a17b8e8
5	Облачные технологии. Использование онлайн-офиса для разработки документов	1			Библиотека ЦОК https://m.edsoo.ru/8a17ba1e
6	Обобщение и систематизация знаний по темам «Глобальная сеть Интернет и стратегии безопасного поведения в ней», «Работа в информационном пространстве»	1			Библиотека ЦОК https://m.edsoo.ru/8a17bb36
7	Модели и моделирование. Классификации моделей	1			Библиотека ЦОК https://m.edsoo.ru/8a17be06
8	Табличные модели	1			Библиотека ЦОК https://m.edsoo.ru/8a17c04a
9	Разработка однотабличной базы данных. Составление запросов к базе данных	1			
10	Граф. Весовая матрица графа. Длина пути между вершинами графа. Вычисление количества путей в направленном ациклическом графе	1			
11	Дерево. Перебор вариантов с помощью дерева	1			
12	Математическое моделирование	1			Библиотека ЦОК https://m.edsoo.ru/8a17c392
13	Этапы компьютерного моделирования	1			Библиотека ЦОК https://m.edsoo.ru/8a17c4aa
14	Обобщение и систематизация знаний. Контрольная работа по теме «Моделирование как метод познания»	1	1		Библиотека ЦОК https://m.edsoo.ru/8a17c9c8

15	Разбиение задачи на подзадачи. Составление алгоритмов и программ с использованием ветвлений, циклов и вспомогательных алгоритмов	1			Библиотека ЦОК https://m.edsoo.ru/8a17cb12
16	Одномерные массивы	1			Библиотека ЦОК https://m.edsoo.ru/8a17cc3e
17	Типовые алгоритмы обработки массивов	1			Библиотека ЦОК https://m.edsoo.ru/8a17cd60
18	Сортировка массива	1			
19	Обработка потока данных	1			Библиотека ЦОК https://m.edsoo.ru/8a17d01c
20	Обобщение и систематизация знаний. Контрольная работа по теме «Разработка алгоритмов и программ»	1	1		Библиотека ЦОК https://m.edsoo.ru/8a17d1ca
21	Управление. Сигнал. Обратная связь	1			Библиотека ЦОК https://m.edsoo.ru/8a17d4d6
22	Роботизированные системы	1			Библиотека ЦОК https://m.edsoo.ru/8a17d602
23	Электронные таблицы. Типы данных в ячейках электронной таблицы	1			Библиотека ЦОК https://m.edsoo.ru/8a17d710
24	Редактирование и форматирование таблиц	1		1	Библиотека ЦОК https://m.edsoo.ru/8a17d832
25	Встроенные функции для поиска максимума, минимума, суммы и среднего арифметического	1		1	Библиотека ЦОК https://m.edsoo.ru/8a17d990
26	Сортировка и фильтрация данных в выделенном диапазоне	1		1	Библиотека ЦОК https://m.edsoo.ru/8a17db70
27	Построение диаграмм и графиков в электронных таблицах	1		1	Библиотека ЦОК https://m.edsoo.ru/8a17e08e
28	Относительная, абсолютная и смешанная адресация	1			Библиотека ЦОК https://m.edsoo.ru/8a17e2b4
29	Условные вычисления в электронных таблицах	1			Библиотека ЦОК https://m.edsoo.ru/8a17e6ba
30	Обработка больших наборов данных	1		1	Библиотека ЦОК https://m.edsoo.ru/8a17e87c
31	Численное моделирование в электронных таблицах	1			Библиотека ЦОК https://m.edsoo.ru/8a17eaca

32	Обобщение и систематизация знаний по теме «Электронные таблицы»	1	1		Библиотека ЦОК https://m.edsoo.ru/8a17ec3c
33	Роль информационных технологий в развитии экономики мира, страны, региона	1			Библиотека ЦОК https://m.edsoo.ru/8a17ed54
34	Резервный урок. Обобщение и систематизация. Итоговое повторение	1			Библиотека ЦОК https://m.edsoo.ru/8a17ee6c
ОБЩЕЕ КОЛИЧЕСТВО ЧАСОВ ПО ПРОГРАММЕ		34	3	5	

УЧЕБНО-МЕТОДИЧЕСКОЕ ОБЕСПЕЧЕНИЕ ОБРАЗОВАТЕЛЬНОГО ПРОЦЕССА

ОБЯЗАТЕЛЬНЫЕ УЧЕБНЫЕ МАТЕРИАЛЫ ДЛЯ УЧЕНИКА

- Информатика, 7 класс/ Босова Л.Л., Босова А.Ю., Акционерное общество «Издательство «Просвещение»
- Информатика, 8 класс/ Босова Л.Л., Босова А.Ю., Акционерное общество «Издательство «Просвещение»
- Информатика, 9 класс/ Босова Л.Л., Босова А.Ю., Акционерное общество «Издательство «Просвещение»

МЕТОДИЧЕСКИЕ МАТЕРИАЛЫ ДЛЯ УЧИТЕЛЯ

Информатика. 7–9 классы: методическое пособие / Л.Л. Босова, А.Ю. Босова

ЦИФРОВЫЕ ОБРАЗОВАТЕЛЬНЫЕ РЕСУРСЫ И РЕСУРСЫ СЕТИ ИНТЕРНЕТ

Материалы Яндекс.Учебника по информатике - <https://education.yandex.ru>

**КОНТРОЛЬНО-ИЗМЕРИТЕЛЬНЫЕ МАТЕРИАЛЫ
7 КЛАСС**

**Контрольная работа по теме «Компьютер»
ВАРИАНТ 1**

1. Руслан хотел поделиться впечатлениями о летнем путешествии с друзьями, но забыл, где именно он сохранил фотографию Байкал.jpeg. Ниже представлена файловая структура диска E:



Запишите полное имя файла Байкал.jpeg:

2. Файл Утёс.doc сохранится на жёстком диске в каталоге ЛИРИКА, который является подкаталогом каталога ПОЭЗИЯ. В таблице приведены фрагменты полного имени файла:

А	Б	В	Г	Д	Е
ПОЭЗИЯ	С:	Утёс	\	.doc	ЛИРИКА

Восстановите полное имя файла и закодируйте его буквами (в ответе запишите соответствующую последовательность букв без пробелов и запятых).

3. Завершив работу с файлами каталога D:\ДОКУМЕНТЫ\ ФОТО\2017\ПРИРОДА, пользователь поднялся на три уровня вверх, потом спустился в каталог ИНФОРМАТИКА и после этого спустился в каталог ЭКЗАМЕН. Укажите полный путь для того каталога, в котором оказался пользователь:

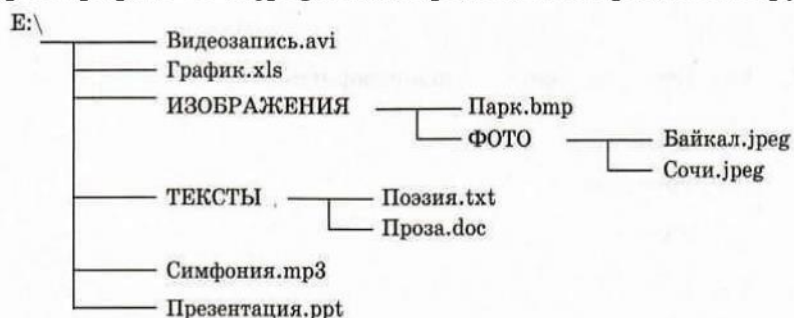
- D:\ДОКУМЕНТЫ\ФОТО\ИНФОРМАТИКА
- D:\ДОКУМЕНТЫ\ИНФОРМАТИКА\ЭКЗАМЕН
- D:\ДОКУМЕНТЫ\ЭКЗАМЕН\ИНФОРМАТИКА
- D:\ДОКУМЕНТЫ\ФОТО\2017\ПРИРОДА\ЭКЗАМЕН\ИНФОРМАТИКА

4. Укажите имя файла, удовлетворяющее маске: ?ba*r.?xt.
1) bar.txt 2) bar.xt 3) bar.txt 4) barг.txt

5. Петя скачивал файл со скоростью 2^{18} бит/с, а затем передавал его Ване со скоростью 2^{20} бит/с. На передачу файла Петя потратил 16 секунд. Сколько секунд заняло скачивание файла?

**Контрольная работа по теме «Компьютер»
ВАРИАНТ 2**

1. Маша хотела поделиться впечатлениями об Олимпийских играх с подругами, но забыла, где именно она сохранила фотографию Сочи.jpeg. Ниже представлена файловая структура диска E:



Запишите полное имя файла Сочи.jpeg:

2. Файл Парус.doc хранится на жёстком диске в каталоге ЛЕРМОНТОВ, который является подкаталогом каталога ПОЭЗИЯ. В таблице приведены фрагменты полного имени файла:

А	Б	В	Г	Д	Е
ЛЕРМОНТОВ	С:	Парус	\	.doc	ПОЭЗИЯ

Восстановите полное имя файла и закодируйте его буквами (в ответе запишите соответствующую последовательность букв без пробелов и запятых).

3. Завершив работу с файлами каталога C:\ДОКУМЕНТЫ\ФОТО\2017\ПРИРОДА, пользователь поднялся на три уровня вверх, потом спустился в каталог ЭКЗАМЕН и после этого спустился в каталог ИНФОРМАТИКА. Укажите полный путь для того каталога, в котором оказался пользователь:

C:\ДОКУМЕНТЫ\ФОТО\ИНФОРМАТИКА

C:\ДОКУМЕНТЫ\ИНФОРМАТИКА\ЭКЗАМЕН

C:\ДОКУМЕНТЫ\ЭКЗАМЕН\ИНФОРМАТИКА

C:\ДОКУМЕНТЫ\ФОТО\2017\ПРИРОДА\ЭКЗАМЕН\ИНФОРМАТИКА

4. Укажите имя файла, удовлетворяющее маске: ?ese*ie.?t*

1) seseie.ttx 2) esenie.ttx 3) eseie.xt 4) eseie.xt

5. Файл размером 1,5 Кбайт передаётся через некоторое соединение 21 секунду. Сколько секунд будет передаваться через это же соединение файл размером 512 байт?

**Контрольная работа по теме «Представление информации»
ВАРИАНТ 1**

1. Петя — выпускник 11 класса. Выберите (отметьте «галочкой») актуальную для него информацию:

- Информация о датах проведения экзаменов
- Информация о зачислении в 1 класс
- Информация о вступительных экзаменах в вуз
- Информация о невыполненной домашней работе в 5 классе

2. Толя, Петя, Саша и Ваня заняли первые четыре места в велокроссе. На вопрос, какие места они заняли, мальчики ответили:

- 1) Толя не занял ни первое, ни четвертое место.
- 2) Петя занял второе место.
- 3) Саша не был последним.

Кто занял первое место?

3. Латинские буквы T, U, Y, W закодированы двоичными числами:

T	U	Y	W
111	011	100	110

Какая последовательность букв закодирована двоичной строкой 111110100011?

4. Саша шифрует русские слова, заменяя букву её номером в алфавите (без пробелов). Номера букв даны в таблице.

А — 1	Ж — 8	Н — 15	Ф — 22	Ы — 29
Б — 2	З — 9	О — 16	Х — 23	Ь — 30
В — 3	И — 10	П — 17	Ц — 24	Э — 31
Г — 4	Й — 11	Р — 18	Ч — 25	Ю — 32
Д — 5	К — 12	С — 19	Ш — 26	Я — 33
Е — 6	Л — 13	Т — 20	Щ — 27	
Ё — 7	М — 14	У — 21	Ъ — 28	

Некоторые шифровки можно расшифровать единственным способом, другие — несколькими способами. Одна из следующих шифровок расшифровывается единственным способом. Найдите и расшифруйте её. То, что получилось, запишите в качестве ответа.

1) 1356 2) 4110 3) 3012 4) 5131

5. Укажите самую большую величину из следующих:

88 ит 1025 Кбайт 1 Мбайт 11 байт

6. Получено сообщение, информационный объём которого равен 0,5 Кбайт. Чему равен информационный объём этого сообщения в битах?

7. Можно ли записать 17 видеороликов размером 490 Мбайт на новую флешку ёмкостью 8 Гбайт?

8. Скорость передачи данных через некоторое соединение равна 2 048 000 бит/с. Через данное соединение передают файл размером 1000 Кбайт. Определите время передачи файла в секундах.

**Контрольная работа по теме «Представление информации»
ВАРИАНТ 2**

1. Классный руководитель собрал из разных источников информацию о Саше. Выберите (отметьте «галочкой») объективную информацию:

Мама Саши написала: «Мой сын самый честный и порядочный».

Друг Саши написал: «Мой друг самый добрый».

Компьютер после обработки теста, выполненного Сашей, написал: «Вы — молодец! Учитесь отлично».

Недрузи Саши написали: «Он плохо учится».

2. Аня, Лена, Таня и Оля заняли первые четыре места в соревнованиях по плаванию. На вопрос, какие места они заняли, девочки ответили:

1) Аня не была третьей.

2) Оля не заняла ни первое, ни третье место.

3) Таня была четвёртой.

Кто занял первое место?

3. Пять букв английского алфавита закодированы кодами различной длины:

У	В	Z	D	E
00	01	10	110	111

Определите, какой набор букв закодирован двоичной строкой 1011101110110.

4. Ваня шифрует русские слова, заменяя букву её номером в алфавите (без пробелов). Номера букв даны в таблице.

А — 1	Ж — 8	Н — 15	Ф — 22	Ы — 29
Б — 2	З — 9	О — 16	Х — 23	Ь — 30
В — 3	И — 10	П — 17	Ц — 24	Э — 31
Г — 4	Й — 11	Р — 18	Ч — 25	Ю — 32
Д — 5	К — 12	С — 19	Ш — 26	Я — 33
Е — 6	Л — 13	Т — 20	Щ — 27	
Ё — 7	М — 14	У — 21	Ъ — 28	

Некоторые шифровки можно расшифровать единственным способом, другие — несколькими способами. Одна из следующих шифровок расшифровывается несколькими способами. Найдите и расшифруйте её. То, что получилось (все варианты), запишите в качестве ответа.

1) 12030 2) 102030 3) 102034 4) 102033

5. Укажите самую большую величину из следующих:

89 бит 0,25 Кбайт 257 байт 11 байт

6. Получено сообщение, информационный объём которого равен 4096 бит. Чему равен информационный объём этого сообщения в килобайтах?

7. Сколько СДобъёмом 700 Мбайт потребуется для размещения информации, полностью занимающей жёсткий диск ёмкостью 140 Гбайт?

8. Скорость передачи данных через некоторое соединение равна 1 024 000 бит/с. Через данное соединение передают файл размером 2000 Кбайт. Определите время передачи файла в секундах.

Проверочная работа по теме «Мультимедийные презентации»

В среде редактора презентаций создайте презентацию «Чему мы научились на уроках информатики в 7 классе».

Основные требования к презентации:

- 1) презентация должна содержать не менее 7 слайдов — титульный слайд, слайд с содержанием и пять тематических слайдов, посвящённых темам, рассмотренным на уроках информатики;
- 2) содержание должно быть связано гиперссылками с соответствующими слайдами;
- 3) на тематических слайдах должны присутствовать короткие тексты, схемы, рисунки;
- 4) по желанию в презентацию можно добавить анимацию и звуковое сопровождение.

Проверочная работа по теме «Системы счисления»

ВАРИАНТ 1

1. Установите соответствие между числами и минимально возможными основаниями систем счисления, им соответствующими.

1010

4

7817

9

1023

8

6767

2

2. Запишите в десятичной системе счисления число, представленное в римской системе счисления так: MCMXCV.

Ответ:

3. Какому числу соответствует развёрнутая запись приведённого числа? В ответе укажите номер правильного варианта.

$$1 \cdot 10^3 + 3 \cdot 10^2 + 8 \cdot 10^1 + 4 \cdot 10^0 + 2 \cdot 10^{-1}$$

- 1) 1380,1 2) 1380,2 3) 1384,1 4) 1384,2

Ответ:

4. Заполните таблицу и посчитайте число единиц в строке, в которую вы вписали ответы.

Двоичная	Восьмеричная	Десятичная	Шестнадцатеричная
	123		

Например: $119_{10} = 11101110_2 = 167_8 = EE_{16}$. Считаем число единиц, их 9.

Ответ:

5. Выполните арифметические операции.

а) $111_2 + 11_2 =$

б) $100_2 - 11_2 =$

в) $11_2 \cdot 11_2 =$

6. Дополнительное задание. Решите уравнение: $25_{10} + 3x = 64_x$.

.....

Проверочная работа по теме «Системы счисления»

ВАРИАНТ 2

1. Установите соответствие между числами и минимально возможными основаниями систем счисления, им соответствующими.

2010	8
6715	9
1024	5
8767	3

2. Запишите в десятичной системе счисления число, представленное в римской системе счисления так: CMLXIV.

Ответ:

3. Какому числу соответствует развёрнутая запись приведённого числа? В ответе укажите номер правильного варианта.

$$2 \cdot 10^3 + 1 \cdot 10^2 + 7 \cdot 10^1 + 9 \cdot 10^0 + 4 \cdot 10^{-1}$$

- 1) 2170,1; 2) 2170,4; 3) 2179,4 4) 2179,1

Ответ:

4. Заполните таблицу и посчитайте число единиц в строке, в которую вы вписали ответы.

Двоичная	Восьмеричная	Десятичная	Шестнадцатеричная
		101	

Например: $119_{10} = 11101110_2 = 167_8 = EE_{16}$. Считаем число единиц, их 9.

Ответ:

5. Выполните арифметические операции.

а) $101_2 + 11_2 = \dots\dots\dots$

б) $1001_2 - 11_2 = \dots\dots\dots$

в) $11_2 \cdot 10_2 = \dots\dots\dots$

.....

6. *Дополнительное задание.* Решите уравнение: $21_{10} + 2x = 53_x$.

.....

Контрольная работа по теме «Элементы математической логики»

ВАРИАНТ 1

1. Укажите предложения, которые НЕ являются высказываниями:

- 15 делится на 10 и на 3.
- Стихотворение «Узник» написал Пушкин или Лермонтов.
- С Новым годом!
- Все лисы рыжие.
- $400 + 100 = 500$.
- Сложите числа 2 и 5.

2. Соберите домики из элементов: впишите в элементы нужные числа.

Дизъюнкция 1

Истинно тогда и только тогда, когда истинны все входящие в него высказывания 4

Истинное высказывание делает ложным, ложное — истинным 6

Конъюнкция 2

Истинно тогда и только тогда, когда истинно хотя бы одно входящее в него высказывание 5

И 7

НЕ 8

Инверсия 3

ИЛИ 9

Логическое сложение

Логическое отрицание

3. Запишите каждое высказывание с помощью букв и знаков логических операций:

- 1) 8 марта отмечают Международный женский день или день защитника Отечества.
- 2) Во время летних каникул все отдыхают и не ходят в школу.
- 3) Число восемнадцать чётное и составное.

1	2	3

4. Вычислите:

$$(1 \wedge 0) \wedge (0 \wedge A) \wedge (1 \wedge 0) = \dots$$

5. Определите значения в столбце F , если известно, что $F = (\overline{A} \vee \overline{B}) \& (\overline{B} \wedge A)$.

A	B	F
0	0	
0	1	
1	0	
1	1	

6. Определите истинность высказывания

$$(X > 2) \vee (X < 5) \wedge (X > 10) \text{ при } X = 1.$$

Решение

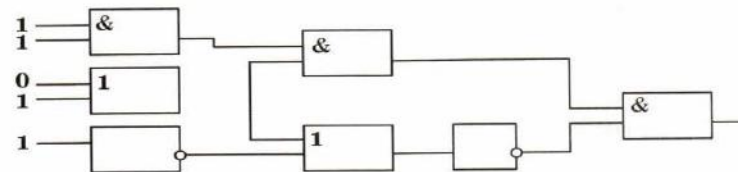
Ответ:

7. Пусть A = «Вторая буква в слове гласная», B = «третья буква в слове согласная». Найдите значение логического выражения $\overline{A} \vee B$ для слов:

- а) мир; б) мгла; в) мяу.

Слово	A	B	$A \vee B$	$\overline{A} \vee B$

8. Определите значение сигнала на выходе логической схемы.



Решение

.....

Контрольная работа по теме «Элементы математической логики».

ВАРИАНТ 2

1. Укажите предложения, которые НЕ являются высказываниями.

- В нашем городе есть музей.
- Некоторые пингвины живут на Севере.
- Послушайте сообщение.
- Какой сегодня день?
- Дважды два равно пяти или лёд тает.
- Число 18 чётное и составное.

2. Соберите домики из элементов: впишите в элементы нужные числа.

Дизъюнкция **1**

Конъюнкция **2**

Инверсия **3**

Логическое отрицание

Истинно тогда и только тогда, когда истинны все входящие в него высказывания **4**

Истинно тогда и только тогда, когда истинно хотя бы одно входящее в него высказывание **5**

Истинное высказывание делает ложным, ложное — истинным **6**

И **7**

НЕ **8**

ИЛИ **9**

Логическое умножение

3. Запишите каждое высказывание с помощью букв и знаков логических операций:

- 1) 12 декабря отмечают День Конституции РФ или День народного единства.
- 2) Число семнадцать нечётное и составное.
- 3) Во время летних каникул все отдыхают и не ходят в школу.

1	2	3

4. Вычислите:

$$(1 \vee 0) \wedge (0 \wedge A) \vee (1 \vee 0) = \dots$$

5. Определите значения в столбце F , если известно, что $F = (A \vee B) \wedge (\overline{B} \wedge A)$.

A	B	F
0	0	
0	1	
1	0	
1	1	

6. Определите истинность высказывания

$$(X > 2) \vee (X < 5) \wedge (X > 10) \text{ при } X = 12.$$

Решение

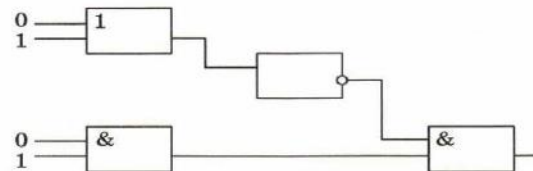
Ответ:

7. Пусть A = «Вторая буква в слове гласная», B = «Третья буква в слове согласная». Найдите значение логического выражения $\overline{A} \wedge B$ для слов:

- а) доброта; б) дружба; в) ответственность.

Слово	A	B	$A \wedge B$	$\overline{A} \wedge B$

8. Определите значение сигнала на выходе логической схемы.



Решение

.....

.....

Контрольная работа по теме «Исполнители и алгоритмы. Алгоритмические конструкции»

ВАРИАНТ 1

1. У исполнителя Вычислитель две команды, которым присвоены номера: 1 — умножь на 3; 2 — вычти 3.

Первая из них увеличивает число в 3 раза, вторая уменьшает его на 2. Составьте алгоритм получения из числа 5 числа 60, содержащий не более пяти команд. В ответе запишите только номера команд. Если таких алгоритмов более одного, то запишите любой из них.

Решение

.....

Ответ:

2. Чертёжнику был дан для исполнения следующий алгоритм:

Повтори 3 раз

Сместиться на (-2, -1)

Команда 1

Сместиться на (2, 1)

Конец

Какой должна быть Команда 1, чтобы Чертёжник вернулся в исходную точку, из которой он начал движение?

Решение

.....

Ответ:

3. Цепочка из четырёх бусин, помеченных латинскими буквами, формируется по следующему правилу:

- 1) в начале — одна из бусин B, C, D, которой нет на четвёртом месте;
- 2) на втором месте цепочки стоит одна из бусин B, A, E;
- 3) на третьем месте — одна из бусин E, C, D, не стоящая на первом месте;
- 4) в конце — одна из бусин A, C, E, которой нет на втором месте.

Определите, сколько из перечисленных ниже цепочек созданы по этому правилу.

BECC CEDC CAED DEEC ABCE BBDA DBDC DBAE BAEA

Ответ:

4. Определите значение переменной a после исполнения следующего алгоритма.

a:=3

b:=2

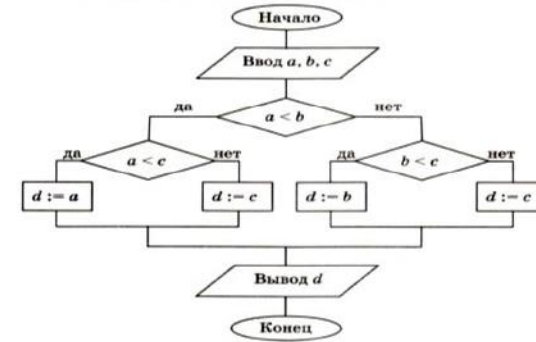
b:=9+a*b

a:=b:5*a

Порядок действий соответствует правилам арифметики.

Ответ:

5. Определите значение переменной d после исполнения следующего алгоритма, если переменным a, b, c были присвоены значения 100, 12 и 100 соответственно.



Ответ:

6. Запишите значение переменной s, полученное в результате выполнения следующего алгоритма.

a:=100

нц для b от 1 до 10

a:=-a-5

кц

Ответ:

7. На бесконечном клетчатом поле находится длинная горизонтальная стена. Длина стены неизвестна. Робот (обозначен буквой «Р») находится в закрашенной клетке под стеной.



Робот должен закрасить все клетки, прилегающие к горизонтальной стене снизу (так, как это изображено на рисунке ниже). Конечное положение Робота значения не имеет.



8. **Дополнительное задание.** К пятизначному нечётному натуральному числу применяется следующий алгоритм.

1) Записать цифры исходного числа в обратном порядке.

2) Сложить получившееся число с исходным числом.

Пример работы алгоритма для числа 22011:

22011 + 11022 = 33033.

Укажите наибольшее пятизначное нечётное число, в результате применения к которому данного алгоритма получится число 65856.

Решение

.....

Ответ:

Контрольная работа по теме «Исполнители и алгоритмы. Алгоритмические конструкции»

ВАРИАНТ 2

1. У исполнителя Вычислитель две команды, которым присвоены номера: 1 — умножь на 5; 2 — вычти 5. Первая из них увеличивает число в 5 раз, вторая уменьшает его на 5. Составьте алгоритм получения из числа 4 числа 80, содержащий не более пяти команд. В ответе запишите только номера команд. Если таких алгоритмов более одного, то запишите любой из них.

Решение

Ответ:

2. Чертёжнику был дан для исполнения следующий алгоритм:

Команда 1

Повтори 5 раз

Сместиться на $(-2, -1)$

Сместиться на $(2, 1)$

Конец

Какой должна быть Команда 1, чтобы Чертёжник вернулся в исходную точку, из которой он начал движение?

Решение

Ответ:

3. Автомат получает на вход пятизначное десятичное число. По полученному числу строится новое десятичное число по следующему правилу.

- 1) Вычисляются два числа — сумма первой, третьей и пятой цифр и сумма второй и четвёртой цифр заданного числа.
- 2) Полученные два числа записываются друг за другом в порядке убывания (без разделителей).

Пример: исходное число: 14351. Поразрядные суммы: 5, 9. Результат: 95.

Определите, сколько из приведённых ниже чисел может получиться в результате работы автомата.

30 1528 116 1519 2019 1920 1915 316 2815

Ответ:

4. Определите значение переменной a после исполнения следующего алгоритма.

$a := 3$

$b := 50$

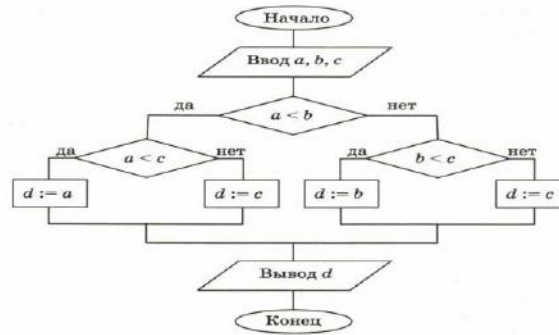
$a := b : 5 * a$

$b := 9 + a * b$

Порядок действий соответствует правилам арифметики.

Ответ:

5. Определите значение переменной d после исполнения следующего алгоритма, если переменным a, b, c были присвоены значения 10, 12 и 100 соответственно.



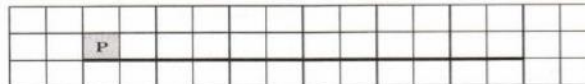
Ответ:

6. Запишите значение переменной a , полученное в результате выполнения следующего алгоритма.

$a := 1$
 иц для b от 1 до 10
 $a := a + 10$
 кц

Ответ:

7. На бесконечном клетчатом поле находится длинная горизонтальная стена. Длина стены неизвестна. Робот (обозначен буквой «Р») находится в закрашенной клетке над стеной.



Робот должен закрасить все клетки, прилегающие к горизонтальной стене сверху (так, как это изображено на рисунке ниже). Конечное положение Робота значения не имеет.



.....

8. *Дополнительное задание.* К четырёхзначному натуральному числу, все цифры которого различны, применяется следующий алгоритм.

1) Найти сумму трёх самых больших по значению цифр числа.

2) Вычесть из полученной суммы наименьшую по значению цифру числа.

Пример работы алгоритма для числа 8148:

$3 + 4 + 8 = 15, 15 - 1 = 14.$

Укажите наименьшее четырёхзначное число, все цифры которого различны, такое что в результате применения к нему данного алгоритма получится число 16.

Решение

Ответ:

Контрольная работа по теме «Моделирование как метод познания»

Вариант 1

1. Перебран следующий ключ к коду: в последовательности чисел 3, 8, 6, 10, 2, 1 в исходной последовательности все числа, большие 4, разделить на 2, из последовательности удалить все нечетные числа. Правильный код:

- 1) 4, 2
 2) 6, 10, 2
 3) 3, 4, 2
 4) 8, 6, 10

2. Пассажир прибыл на станцию Дровнино в 5.00. На станции он изучил расписание пригородных тепловозов.

Пункт отправления	Пункт прибытия	Время отправления	Время прибытия
Тучково	Дорохово	5.20	7.35
Дорохово	Дровнино	9.25	11.35
Дровнино	Дорохово	10.45	12.30
Речное	Красное	11.15	13.25
Красное	Дровнино	11.45	15.35
Дорохово	Колесники	11.15	13.35
Дорохово	Красное	12.15	14.40
Дровнино	Красное	12.40	16.25
Дровнино	Речное	14.30	16.15
Красное	Речное	16.35	18.30
Речное	Дровнино	18.40	20.55

Наиболее раннее время, когда пассажир окажется на станции Красное:

- 1) 16.25 3) 13.25
 2) 14.40 4) 11.35

3. По поводу того, кто испортил игрушку, дети высказали следующие гипотезы.

- А) Николай не ломал, это сделала Ольга.
 Б) Сломал Николай, Иван в это время был в другом городе.

- В) Ольга не могла сломать.
 Г) Игрушку никто не ломал.

Известно, что два высказывания ложны, а два истинны. Игрушка была испорчена:

- 1) Иваном
 2) Николаем
 3) Ольгой
 4) Николаем и Ольгой

4. В соревнованиях принимают участие представители разных стран. В таблицах приведены фрагменты баз данных участников соревнований, специализирующихся в различных видах спорта.

Страна	Участник	Участник	Вид спорта
Великобритания	Стив	Попов	Легкая атлетика
Германия	Мейер	Селби	Плавание
США	Никсон	Иванов	Плавание
Россия	Иванов	Мейер	Тяжелая атлетика
Канада	Селби	Никсон	Легкая атлетика
Германия	Рихард	Рихард	Тяжелая атлетика
Великобритания	Дейв	Дейв	Легкая атлетика
Германия	Гюнтер	Гюнтер	Легкая атлетика
Россия	Попов	Стив	Легкая атлетика
Германия	Зив		

Количество стран, чьи представители участвуют в соревнованиях по легкой атлетике:

- 1) 4 3) 3
 2) 5 4) 1

5. Два игрока играют в следующую игру. В коробке 7 спичек. Каждый игрок может брать 2 или 3 спички. Выигрывает игрок, после хода которого в коробке останется 2 спички. При правильной стратегии:

- 1) всегда будет ничья
 2) выигрывает первый игрок, если он начинает игру
 3) выигрывает второй игрок при любом ходе первого игрока
 4) выигрывает второй игрок, если он начинает игру

Контрольная работа по теме «Разработка алгоритмов и программ»

Вариант 1

1. Составьте программу, выводящую значение вещественной переменной x , равное значению выражения $\frac{a+b}{a*b}$, где a и b - целочисленные переменные, их значения вводятся с клавиатуры.

2. Составьте программу, запрашивающую оценки за контрольные работы по информатике и физике. Если их сумма не менее 8, то должен выводиться комментарий «Молодец!», в противном случае – «Подтянись!».

3. Составить программу нахождения количества натуральных целых чисел, не превышающих 100 и кратных 5.

4. Напишите программу, подсчитывающую элементы массива, значение которых не более 10. Массив формируется из диапазона $[-10;50]$ с помощью генератора случайных чисел.

Вариант 2

1. Составьте программу нахождения среднего арифметического трех целых случайных чисел, принадлежащих промежутку $(0;10)$.

2. Составьте программу, определяющую, существует ли треугольник с длинами сторон a, b, c .

3. Составить программу нахождения суммы квадратов натуральных чисел от 15 до 25.

4. Напишите программу, подсчитывающую элементы массива, значение которых больше 20. Массив формируется из диапазона $[-50;50]$ с помощью генератора случайных чисел.

Контрольная работа по теме «Электронные таблицы»

Вариант 1

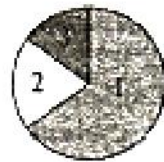
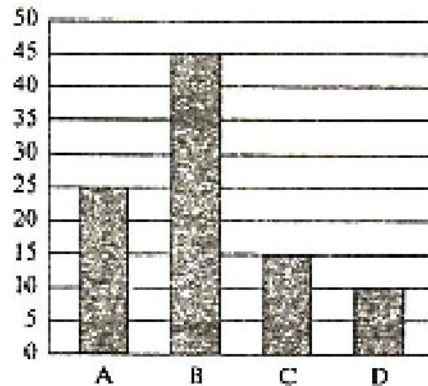
1. Дан фрагмент электронной таблицы, содержащей числа и формулы.

	A	B	C
1	15	29	=A1+B1
2	10	5	
3	100	30	

Значение ячейки C3 после копирования в нее содержания ячейки C1 равно:

- 1) 130 3) 35
 2) 15 4) 0

2. На предприятии производится четыре вида изделий (A, B, C, D). Продукция реализуется через три магазина. На гистограмме показано количество произведенной продукции, на круговой диаграмме – распределение изделий по магазинам.



Из анализа диаграмм следует, что:

- 1) все изделия B могут находиться в магазине 1
 2) все изделия B могут находиться в магазине 2
 3) все изделия A могут находиться в магазине 3
 4) изделия C и D могут находиться в магазине 2

3. Плата за пользование некоторой услугой составляет 300 руб. за каждый из первых двух часов. Каждый последующий час стоит 250 руб. В ячейке электронной таблицы A1 записано количество полных часов пользования услугой. Полную стоимость услуги можно рассчитать по формуле:

- 1) =ЕСЛИ(A1<=2;A1*300; 600+(A1-2)*250)
 2) =ЕСЛИ(A1<=1;A1*300; A1*600+A1*250)
 3) =ЕСЛИ(A1<=2;A1*300; 600+A1*250)
 4) =ЕСЛИ(A1<=2;A1*300; (A1-2)+A1*250)

4. В диапазоне A1:C3 содержится:

- 1) 10 ячеек
 2) 6 ячеек
 3) 9 ячеек
 4) 4 ячейки

5. В ячейке A5 электронной таблицы записана формула. Эту формулу скопировали в ячейку D3. В соответствии с формулой, полученной в ячейке D3, значение в этой ячейке равно разности значений в ячейках D2 и D1. В ячейке A5 могла быть записана формула:

- 1) =A3-C3
 2) =\$A-\$B\$2
 3) =A4-B3
 4) =A2-B5

6. Впишите пропущенный термин.

Поиск в электронных таблицах осуществляется с помощью _____.

КРИТЕРИИ ОЦЕНИВАНИЯ

Критерии и нормы оценки устного ответа

Отметка «5»: ответ полный и правильный, на основании изученных теорий; материал изложен в определённой логической последовательности, литературным языком; ответ самостоятельный.

Отметка «4»: ответ полный и правильный, на основании изученных теорий; материал изложен в определённой логической последовательности, при этом допущены 2-3 несущественные ошибки, исправленные по требованию учителя.

Отметка «3»: ответ полный, но при этом допущена существенная ошибка, или неполный, несвязный.

Отметка «2»: при ответе обнаружено непонимание учащимся основного содержания учебного материала или допущены существенные ошибки, которые учащийся не смог исправить при наводящих вопросах учителя.

Критерии и нормы оценки практического задания

Отметка «5»:

А) выполнил работу в полном объёме с соблюдением необходимой последовательности её проведения;

Б) самостоятельно и рационально выбрал и загрузил необходимое программное обеспечение, все задания выполнил в условиях и режимах, обеспечивающих получение результатов и выводов с наибольшей точностью;

В) в представленном отчёте правильно и аккуратно выполнил все записи, таблицы, рисунки, чертежи, графики, вычисления и сделал выводы.

Отметка «4»: работа выполнена правильно, с учётом 2-3 несущественных ошибок, исправленных самостоятельно по требованию учителя.

Отметка «3»: работа выполнена правильно не менее чем на половину, или допущена существенная ошибка.

Отметка «2»: в ходе работы допущены две (и более) существенные ошибки, которые учащийся не может исправить даже по требованию учителя.

Критерии и нормы оценки письменных контрольных работ

Оценка «5» ставится за работу, выполненную полностью без ошибок и недочётов.

Оценка «4» ставится за работу, выполненную полностью, но при наличии в ней не более одной негрубой ошибки и одного недочёта, не более трёх недочётов.

Оценка «3» ставится, если ученик правильно решил не менее 2/3 всей работы или допустил не более одной грубой ошибки и двух недочётов, не более одной грубой и одной негрубой ошибки, не более трёх негрубых ошибок, одной негрубой ошибки и трёх недочётов, при наличии 4-5 недочётов.

Оценка «2» ставится, если число ошибок и недочётов превысило норму для оценки «3» или правильно выполнено менее 2/3 работы.

Тест оценивается следующим образом:

«5» - 80-100% правильных ответов на вопросы;

«4» - 66%-79-% правильных ответов на вопросы;

«3» - 50%-65% правильных ответов на вопросы;

«2» - <= 49% правильных ответов на вопросы;

Перечень ошибок

Грубые ошибки.

1. Незнание определений основных понятий, правил, основных положений теории, приёмов составления алгоритмов.

2. Неумение выделять в ответе главное.

3. Неумение применять знания для решения задач и объяснения блок-схем алгоритмов; неправильно сформулированные вопросы задачи или неверное объяснение хода её решения; незнание приёмов решения задач, аналогичных ранее решённым в классе; ошибки, показывающие неправильное понимание условия задачи или неверное истолкование решения, применение операторов в программах, их незнание.

4. Неумение читать программы, алгоритмы, блок-схемы.
5. Неумение готовить к работе ЭВМ, запускать программу, отлаживать её, получать результаты и объяснять их.
6. Небрежное отношение к ЭВМ.
7. Нарушение требований правил безопасного труда при работе на ЭВМ.

Негрубые ошибки.

1. Неточность формулировок, определений, понятий, вызванная неполнотой охвата основных признаков определяемого понятия; ошибки синтаксического характера.
2. Пропуск или неточное написание тестов в операторах ввода-вывода.
3. Нерациональный выбор решения задачи.

Недочёты.

1. Нерациональные записи алгоритмов, преобразований и решений задач.
2. Арифметические ошибки в вычислениях, если эти ошибки грубо не искажают реальность полученного результата.
3. Отдельные погрешности в формулировке вопроса или ответа.
4. Небрежное выполнение записей, чертежей, схем, графиков.
5. Орфографические и пунктуационные ошибки.